激ムズお題　優秀賞に輝いた10名のみなさま

似てるけど、かたほうは「月並みの国」、
もうかたほうは「果ての国」に属する
できごとをひとつ＝１組探してきて、
それぞれの特徴をグラフで表現してください。

みんなの目標になりました。

TITLE: ロシアンルーレット

（毎回1000人で行い
1人が死んだらその回は終了
一定額の収入がもらえる）

死ぬまでに得る収入

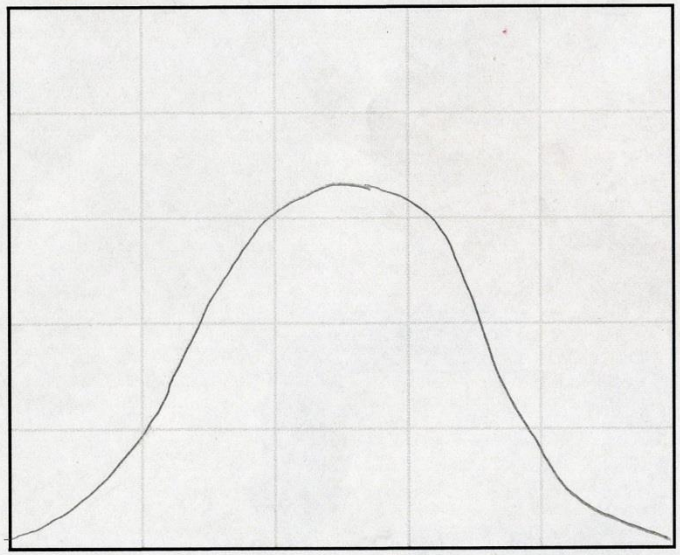

日常的に行ったときの生活水準

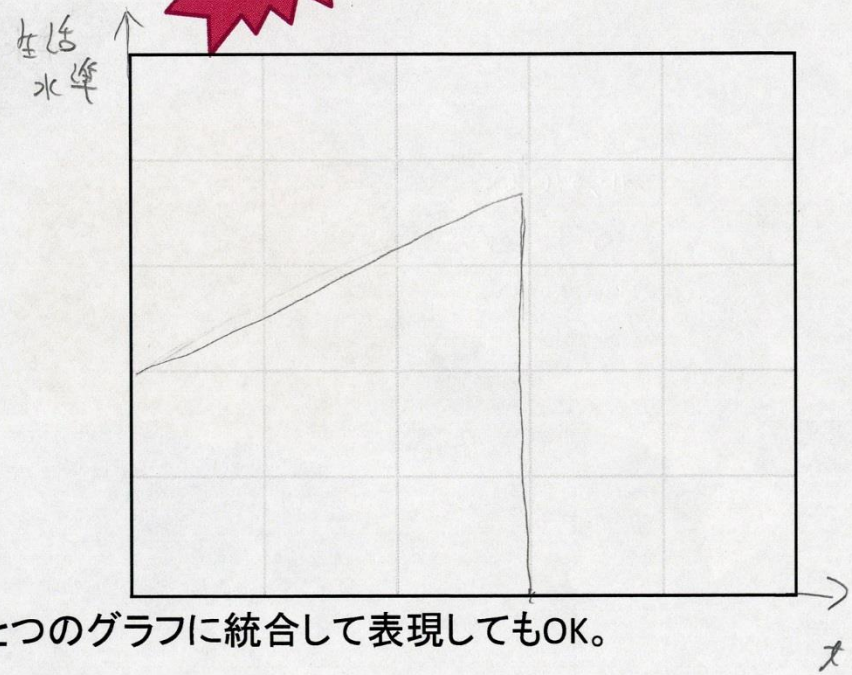

ひとつのグラフに統合して表現してもOK。

説明しよう！

命は大切である。

プロの厳しさをみごとキャッチ。

TITLE: 将棋

勝率

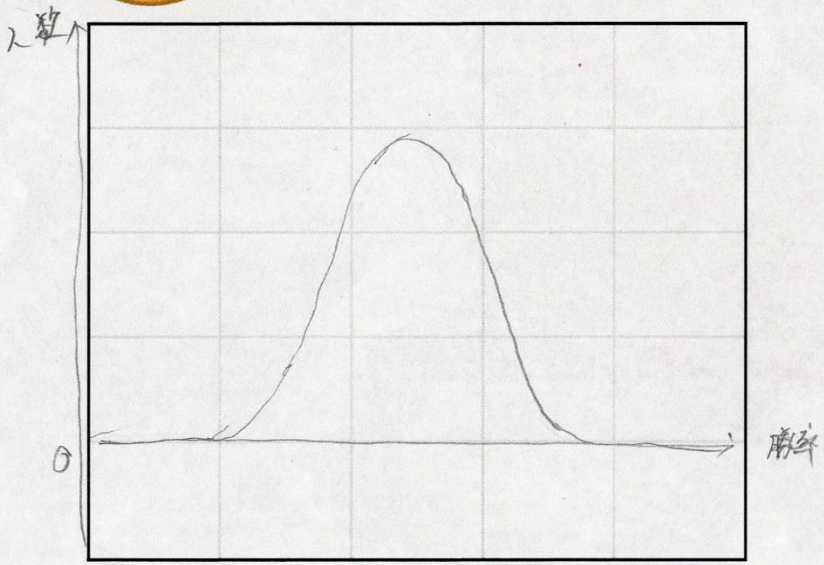

賞金

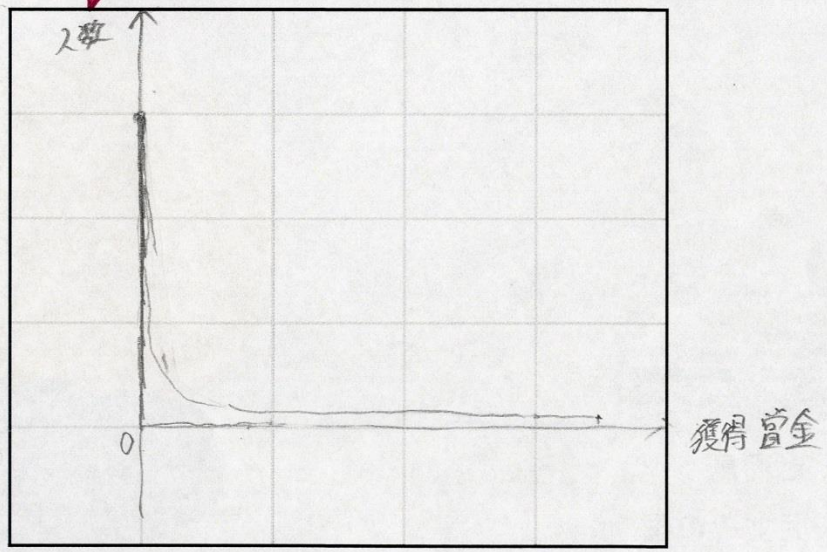

ひとつのグラフに統合して表現してもOK。

説明しよう！

上位がもってく。

TITLE: プロ野球 ～打者～

ヒットとホームランは
別世界なんだ。納得！

プロ野球の打者の年間安打数

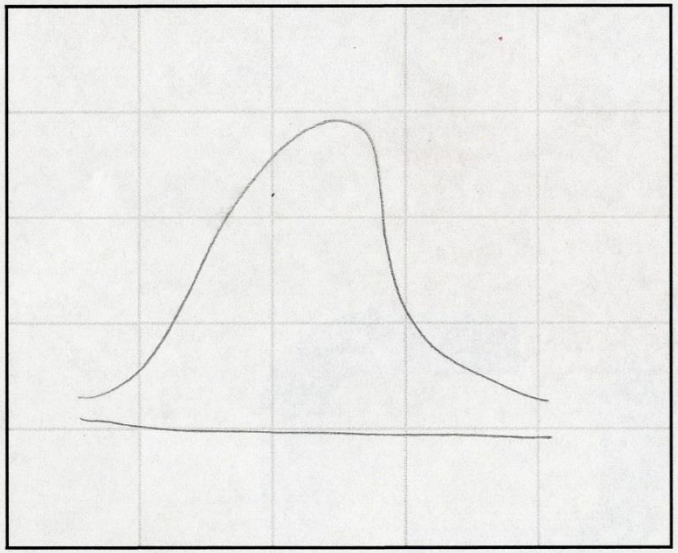

プロ野球打者の年間本塁打数

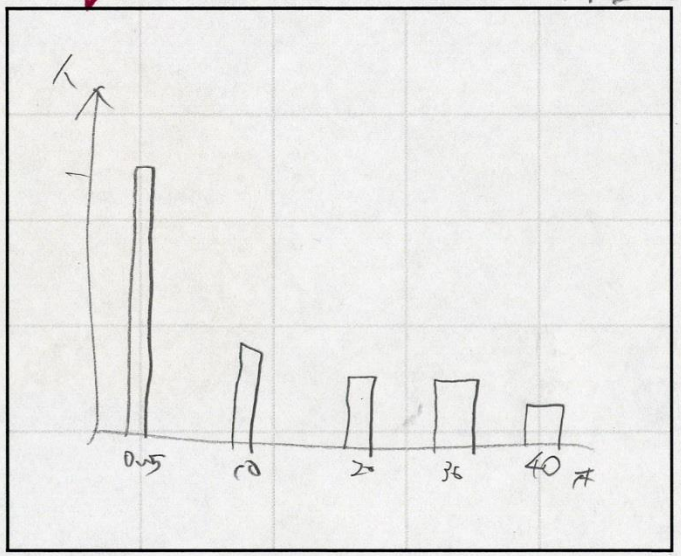

ひとつのグラフに統合して表現してもOK。

説明しよう！

安打は皆打っているが

本塁打は打ってる人が固まっている。

リサーチ力に感嘆！

TITLE: 日本の テーマパーク と 水族館 集客ランキング

水族館

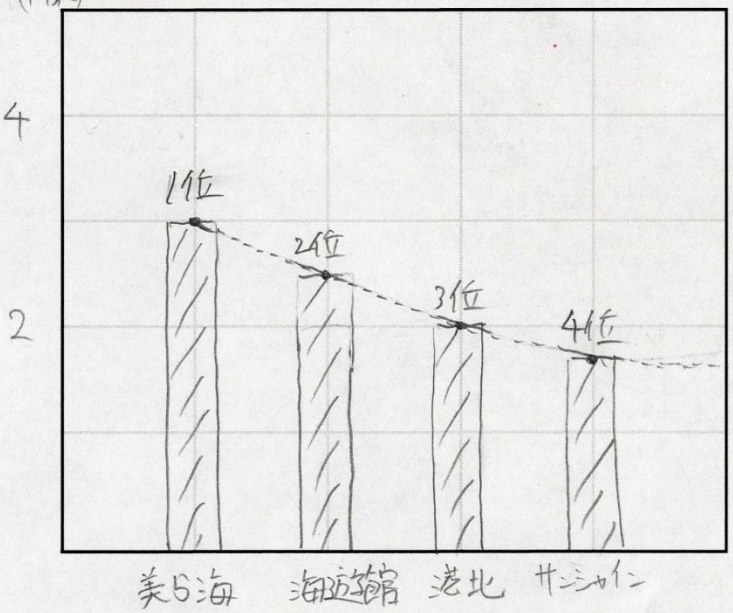

テーマパーク

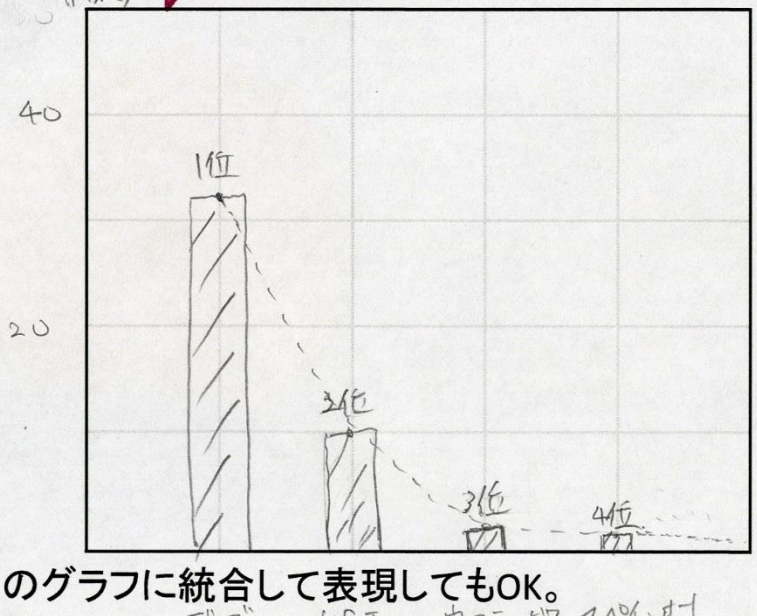

ひとつのグラフに統合して表現してもOK。

説明しよう！

同じように、人々がレジャーの目的で訪れるが、
テーマパークはディズニーが圧倒的なのに対し、
水族館はそんなに差がついていない。

（キャラクターが実在の生き物か）

円グラフが新鮮

TITLE: 農民とスパイの年収

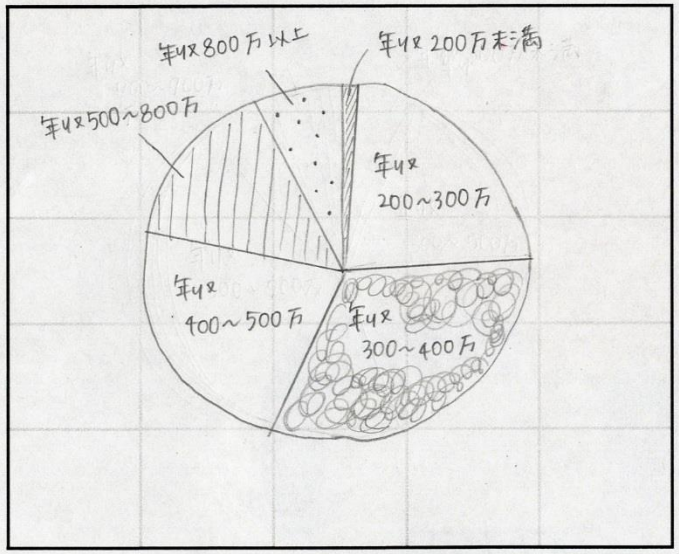

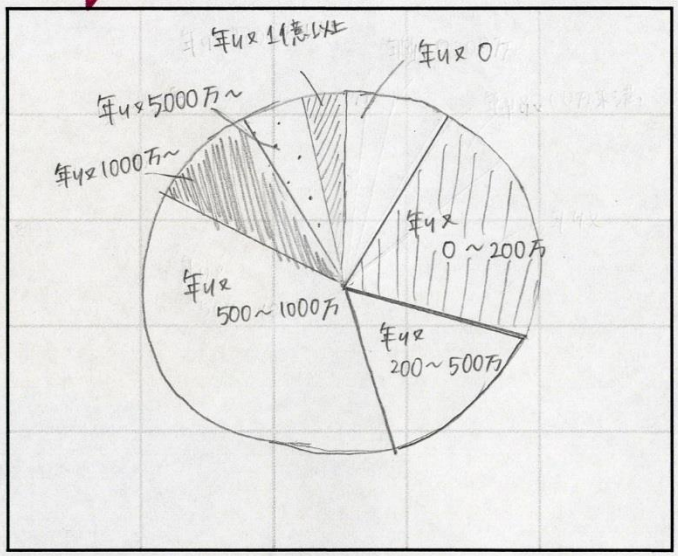

ひとつのグラフに統合して表現してもOK。

説明しよう！

月並みの国… 農民の年収

果ての国… スパイの年収

（1回あたりの報酬は大きいが、任務に失敗すれば報酬は0
逮捕されたり、相手につかまっても0）

年収比較でなく、
年収と利益という
切り口にしたのがスマート。

TITLE: 外資系企業へいこう！

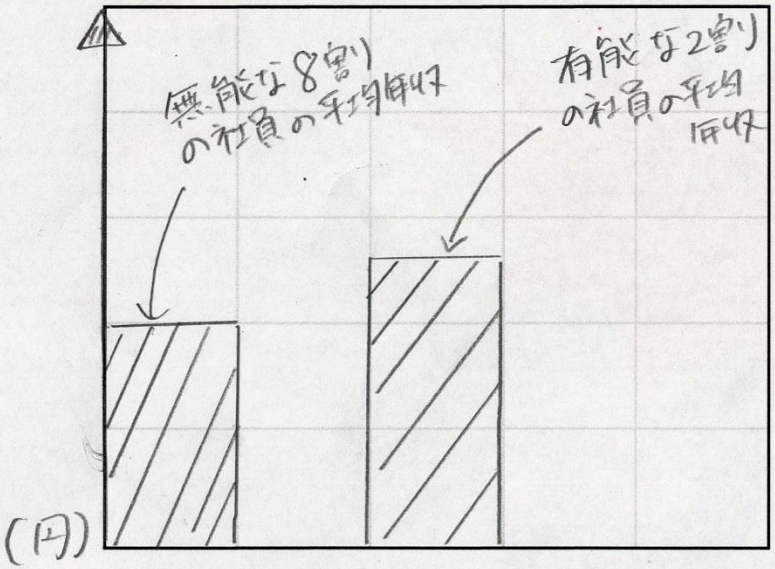

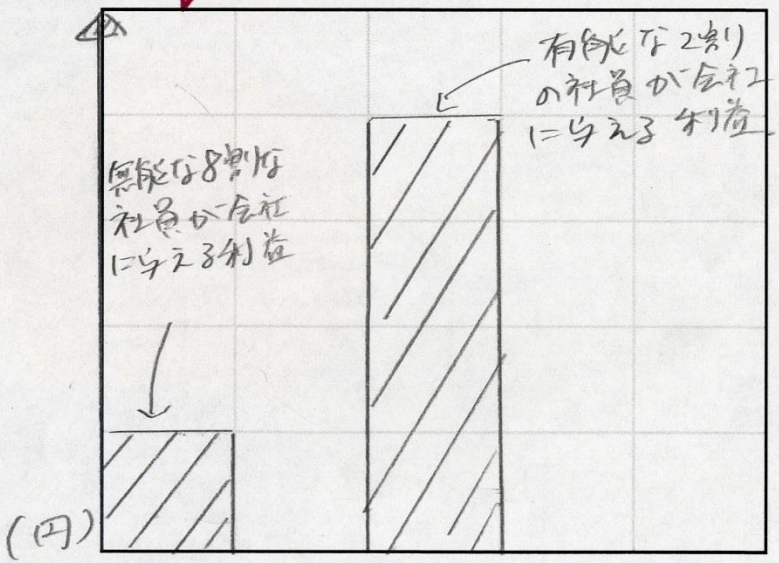

ひとつのグラフに統合して表現してもOK。

説明しよう！

パレートの法則（80対20の法則）で、会社の利益の80%は、有能な20%の社員によって生み出されると分かっていながら、（昔ながらの）日本企業では、年功序列のせいで、有能でも無能でも給料は大して変わらない。

TITLE: 合戦と戦争

近代の戦争の特徴と
恐ろしさ伝わってきます

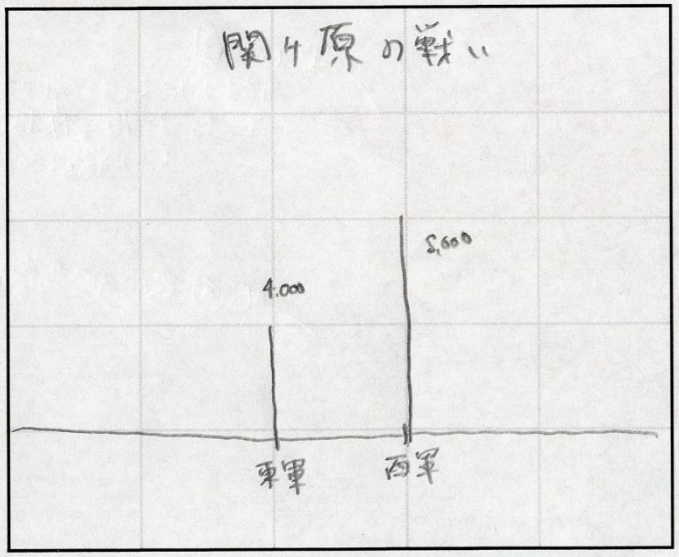

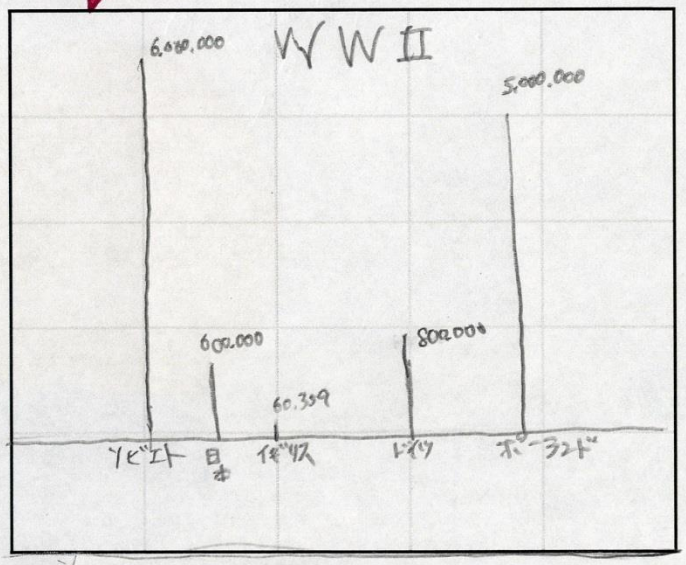

ひとつのグラフに統合して表現してもOK。

説明しよう！

左は関ヶ原の戦いのそれぞれの戦死者を、右はWWⅡの戦死者を表している。近代戦は国と国がからみあって戦死者の数に大きな差が出ている。また、回避も難しい。

ネットの特質に
よくぞ気づいた

TITLE: 情報のインフラと個人の発言力

普段関わる(話す人)の人数

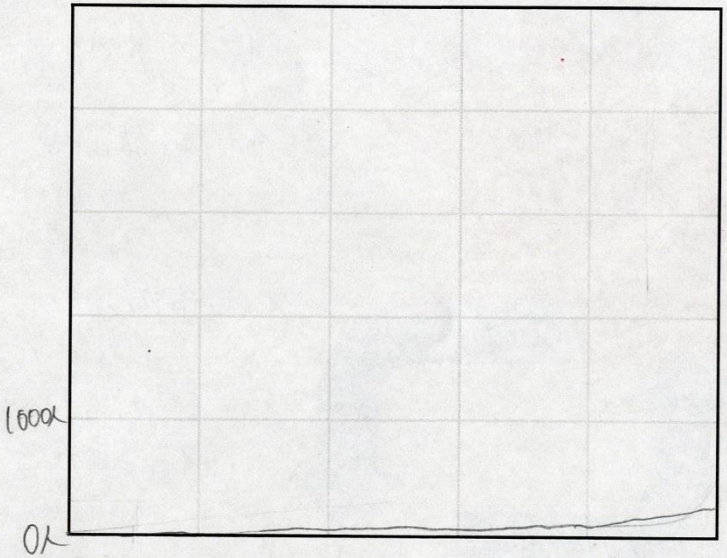

Twitterのフォロワー数

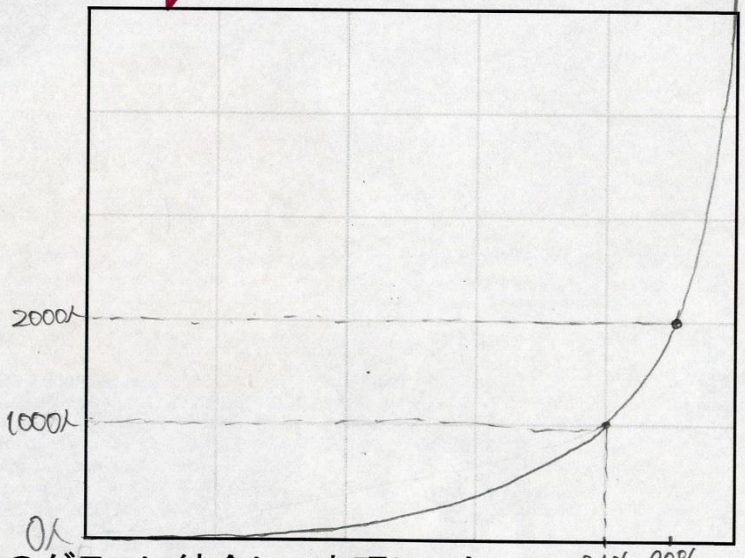

ひとつのグラフに統合して表現してもOK。 81% 90%

Twitterのフォロワーが
少ない順に並べる。
81%の人が1000人以下
90%の人が2000人以下.

説明しよう！

有吉弘行のフォロワーは600万人以上。
有吉さんが落とし物してもツイートしたら
すぐ見つかりそうですね。

言われてみれば・・・

TITLE: 試験（入試 単位 etc）

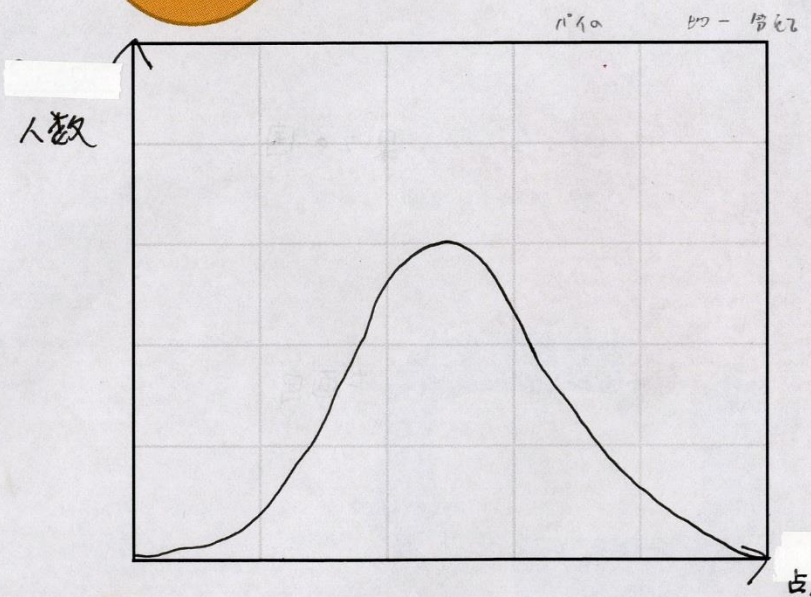



ひとつのグラフに統合して表現してもOK。

説明しよう！

合格点をとれば正義

☆今回の最優秀賞☆
着眼のユニークさ、データの確かさ、グラフの完成度、すばらしいです!!
科学や発明のブレイクスルーにも言えそう。

TITLE: 1980－2000年の100m走世界記録と2000年以降の世界記録

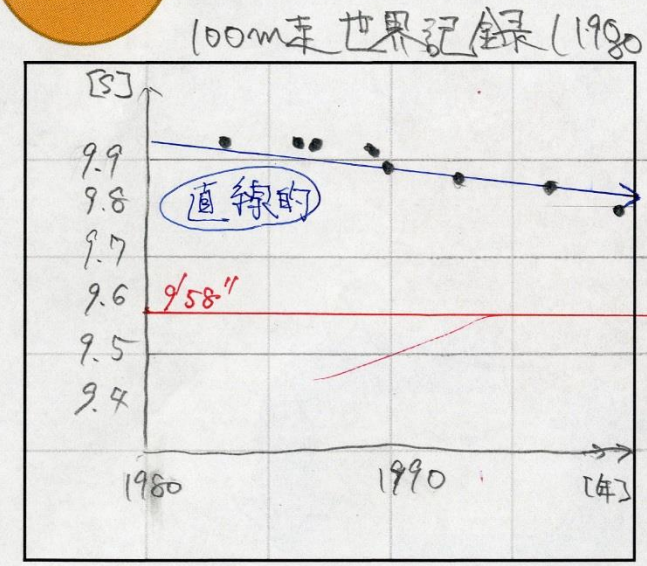

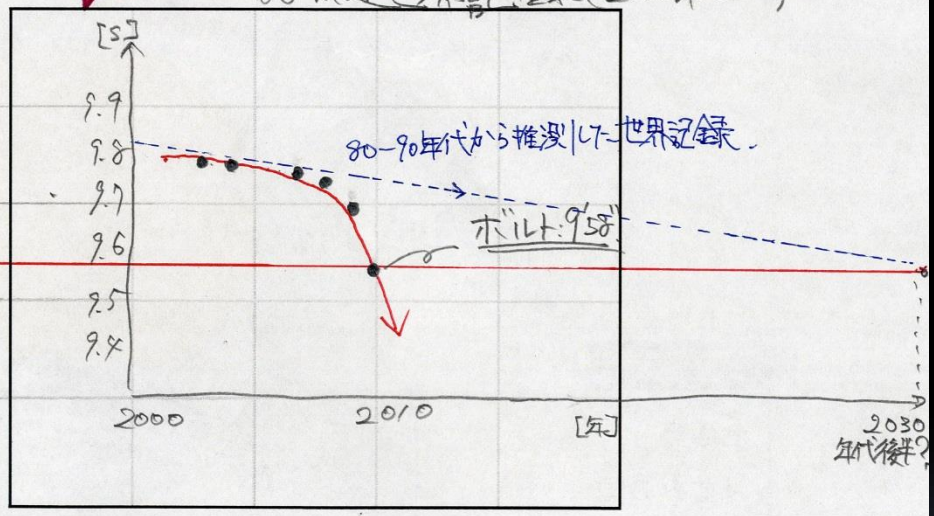

ひとつのグラフに統合して表現してもOK。

説明しよう！

1980－90年代の100m走世界記録から推測すると(青線)ボルトの世界記録9'58"は2030年代後半以降にようやく達成できると考えられていたが、ボルトの登場は世界記録の進歩を大幅に速めて、100m走の歴史をジャンプさせた。

来週は地図を描いたり、国を滅ぼしたり、

していただく予定です。

お楽しみに。